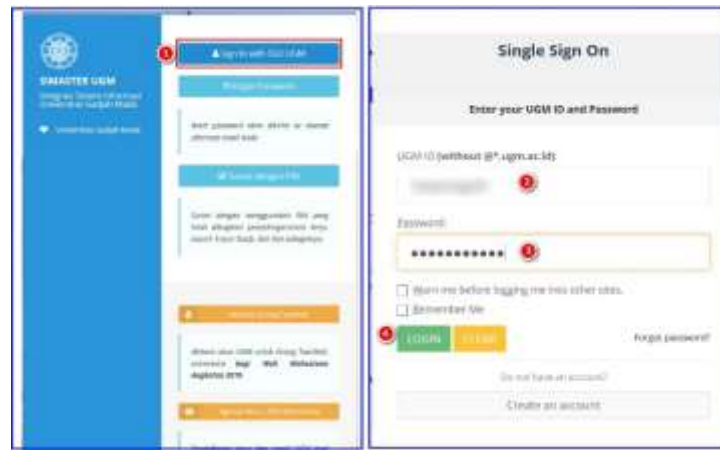


PANDUAN UJIAN TENGAH SEMESTER PROGRAM STUDI MAGISTER ILMU KEHUTANAN MENGUNAKAN E-LEARNING SIMASTER UGM

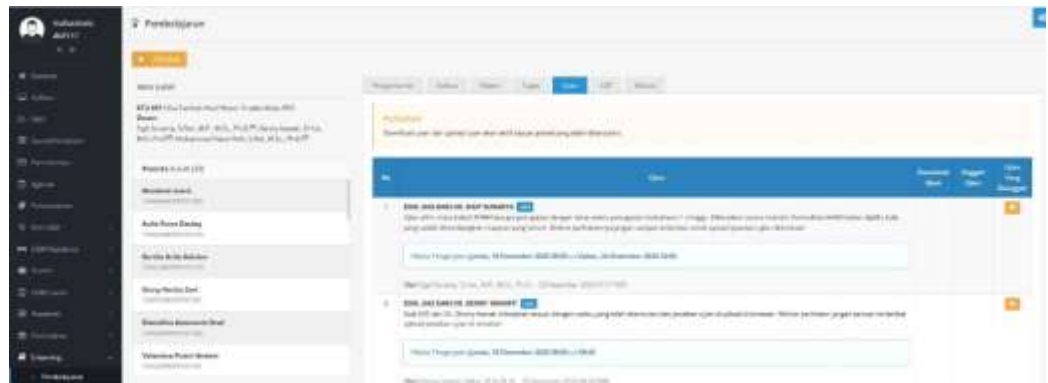
1. Mahasiswa mendownload tugas/ soal ujian via SIMASTER


Langkah-langkahnya adalah sebagai berikut:

- Silakan login ke laman simaster.ugm.ac.id, atau dengan aplikasi simaster di HP.



- Pilih menu *E-learning* sub menu **Pembelajaran**



- Pilih mata kuliah terlebih dahulu dan klik tombol  di bagian download untuk men download file soal ujian dari dosen

2. Mahasiswa mendownload template lembar jawaban untuk mengerjakan tugas/ soal ujian

Langkah-langkahnya adalah sebagai berikut:

- a. Silakan mengunjungi ke laman:

<https://mik.fkt.ugm.ac.id/id/2021/09/26/panduan-ujian-tengah-semester-gasal-ta-2021-2022-ps-mik-menggunakan-e-learning-simaster/>

The screenshot shows the SIMASTER website interface. At the top, there is a navigation bar with the university logo and menu items: 'MAGISTER ILMU KEHUTANAN UNIVERSITAS GADJAH MADA', 'TENTANG KAMI', 'AKADEMIK', 'MAHASISWA', 'INFORMASI', 'GALERI', 'DOWNLOAD', and 'WISUDA'. Below the navigation bar, there are social media icons for Facebook, Twitter, and WhatsApp. The main content area features the title 'Panduan Ujian Tengah Semester Gasal TA 2021/2022 PS MIK Menggunakan E-Learning Simaster' and a 'DOWNLOAD' button. A sidebar on the right titled 'Info Terkini' lists several news items with dates, such as 'Pelaksanaan ERS dan Perkuliahan Semester Gasal TA 2021/2022 Agustus 6, 2021' and 'Seminar Proposal dari Seminar Hasil Terjawab 5 Agustus 2021 Agustus 3, 2021'.

- b. Mahasiswa mengerjakan ujian dengan template lembar jawaban ujian PS MIK

	UNIVERSITAS GADJAH MADA FAKULTAS KEHUTANAN PROGRAM STUDI MAGISTER ILMU KEHUTANAN	NAMA : NIM : Tanggal : / / 2021
	LEMBAR JAWABAN UJIAN TENGAH SEMESTER (UTS)	
MATA KULIAH :		
DOSEN :		

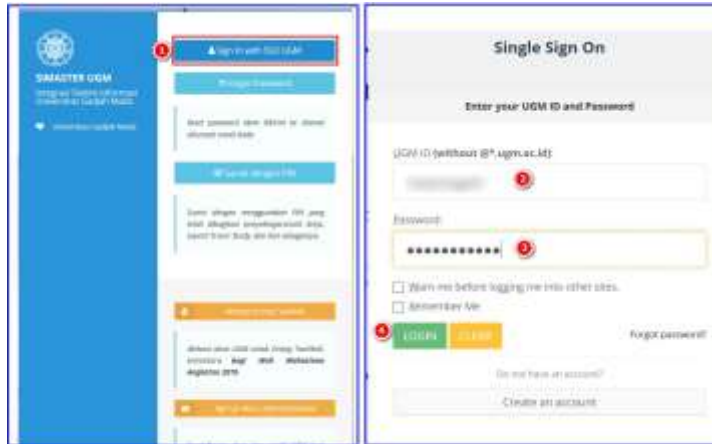
Lembar Jawaban Ujian ini dikirim melalui SIMASTER dengan format PDF

JAWABAN

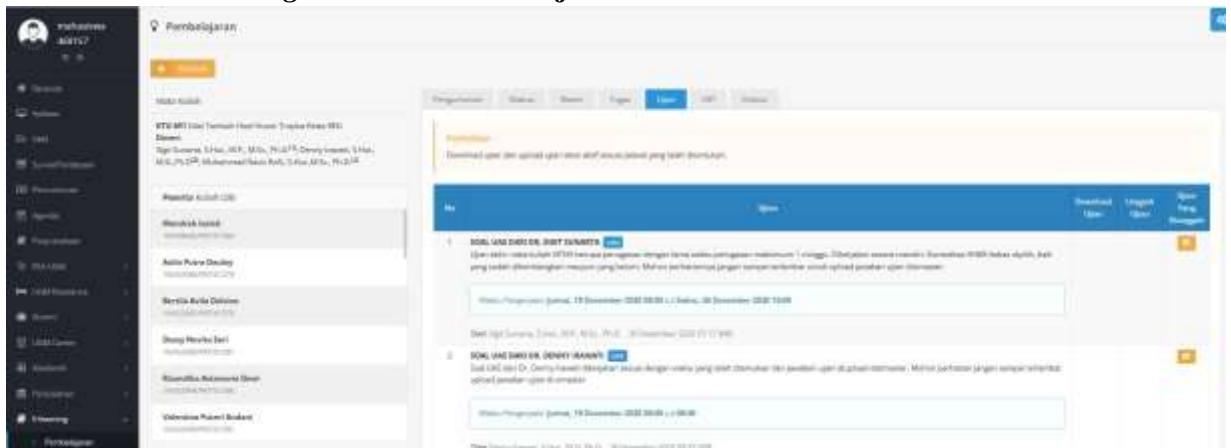
3. Mahasiswa mengupload tugas/ jawaban ujian via SIMASTER

Langkah-langkahnya adalah sebagai berikut:


- a. Silakan login ke laman simaster.ugm.ac.id, atau dengan aplikasi simaster di HP.



- b. Pilih menu **E-learning** sub menu **Pembelajaran**



- c. Klik tombol  untuk mengupload file ujian yang sudah dikerjakan

- d. Isikan data secara lengkap dan unggah file tugas yang sudah dikerjakan kemudian klik tombol 

Keterangan :

1. Mahasiswa mengupload tugas/jawaban ujian sesuai waktu yang telah ditentukan oleh Dosen
2. Mahasiswa tidak dapat mengupload tugas/ jawaban ujian, apabila telah melebihi waktu yang ditentukan oleh Dosen.
3. Apabila mahasiswa kesulitan dalam mengupload tugas/ jawaban ujian dapat menghubungi bagian akademik PS MIK 08562564357